



10 de mayo de 2021

## LA SEMANA BURSÁTIL RESUMIDA

### Argentina

**En una semana que comenzó con mucho ruido político, el Gobierno logró hacer una buena colocación y volver a poner en línea los dólares**

La semana comenzó con fuertes rumores en los medios respecto de una supuesta pelea entre el Ministro de Economía e funcionarios del área de Energía. La supuesta disputa estaba vinculada con el aumento de tarifas: según los medios, el ministro quería incrementos más acordes a la inflación mientras que en energía pretendían menores aumentos y ayudar así a descomprimir la inflación los meses que vienen. Finalmente, el aumento tarifario avanzó y los funcionarios continúan desempeñando funciones normalmente.

En este contexto, el Tesoro absorbió ARS 53 mil millones en la primera colocación de mayo y quitó algo de presión a los vencimientos que vienen. Vale destacar, que la colocación se hizo sin vencimientos programados, es decir: el Gobierno se anticipó y logró absorber pesos que quitan presión a futuros vencimientos.

#### RESUMEN DE LA COLOCACIÓN

En millones de ARS, TNA y puntos básicos

Condición	Instrumento	Ofertado (VN)	Adjudicado (VN)	Efectivo Adjudicado	TNA	Var. respecto última colocación (BASES)
Reapertura	LEDE (30/07/21)	22.721	11.628	10.704	37,48%	64
Reapertura	LEPASE (30/07/21)	11.361	10.970	11.726	38,46%	112
Reapertura	LEDE (29/10/21)	19.600	19.448	16.286	40,50%	29
Reapertura	LEPASE (29/10/21)	3.746	3.391	3.435	40,05%	-37
Reapertura	LECER (18/04/22)	14.901	11.514	11.573	2,00%	0
Fuente: ICB en base a Ministerio de Economía.		<b>72.329</b>	<b>56.951</b>	<b>53.724</b>		

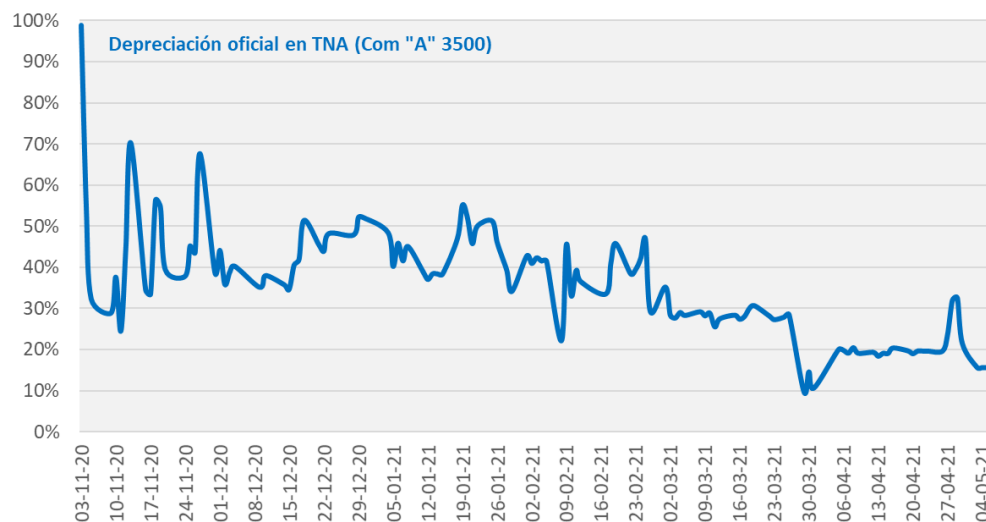


La estrategia volvió a ser la misma: colocación sin precios mínimos y permitiendo una leve suba de tasas, ahora en la parte corta. De manera idéntica a la última subasta, el Tesoro prorrateó en todas las letras ofrecidas.

En relación a los dólares, el oficial mayorista volvió a desacelerar su nivel de depreciación anualizada: durante la semana corrió a una velocidad del 16% anual. Pese a ello, el BCRA pudo mantener su posición neta compradora (esta semana por casi USD 500 millones). Sin embargo, los futuros siguen aún con una tasa implícita que, en muchos casos, más que duplica el ritmo de depreciación del oficial (la parte larga paga tasas de más del 45%).

## EVOLUCIÓN DE LA VOLATILIDAD DIARIA DEL DÓLAR OFICIAL

En TNA



Fuente: ICB Argentina en base a BCRA.



## Mercado Internacional

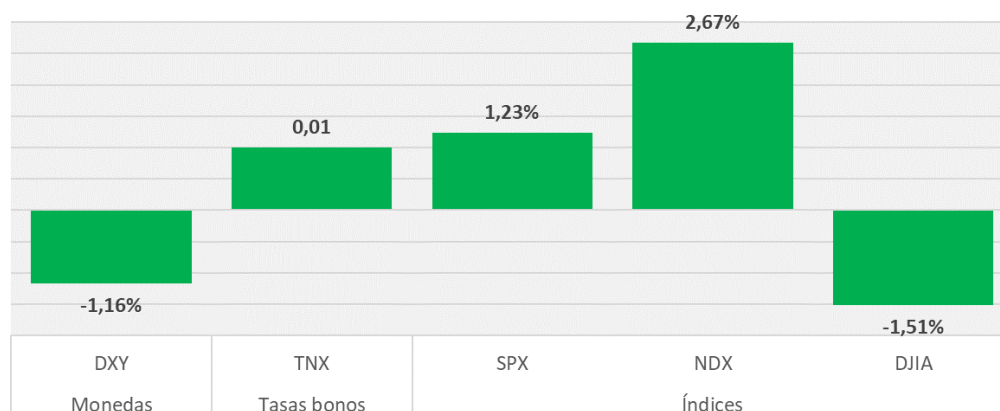
### Pese a los dichos de Yellen, el mercado americano volvió a recuperar el tono optimista y cerró una muy buena semana

La semana bursátil en USA comenzó complicada producto de los dichos de Yellen en una entrevista el día martes, previo a la apertura de la rueda. En esta ocasión, la secretaria del Tesoro manifestó su preocupación respecto de que la economía americana (que generó 742 mil puestos de trabajo en abril) pueda “sobrecalentarse” en el corto plazo y eso traiga inflación y suba de tasas. Naturalmente, el mercado abrió ese martes con un fuerte sell-off, principalmente en tecnológicas. Las probabilidades implícitas de subas en la tasa de la FED saltaron a niveles superiores al 15% para la próxima meeting y la incertidumbre volvió a reinar en la plaza americana.

El piso a esta baja se encontró durante la misma rueda cuando, por la tarde, Yellen volviera a hablar y desdijera todas las afirmaciones hechas a la mañana. Si bien lo comunicacional fue bastante desprolijo, el mercado le creyó y desde ese mínimo ralleó el resto de la semana hasta encontrar nuevos máximos históricos sobre la rueda del viernes.

#### SALDO SEMANAL DE PRINCIPALES INDICADORES

En % y puntos porcentuales



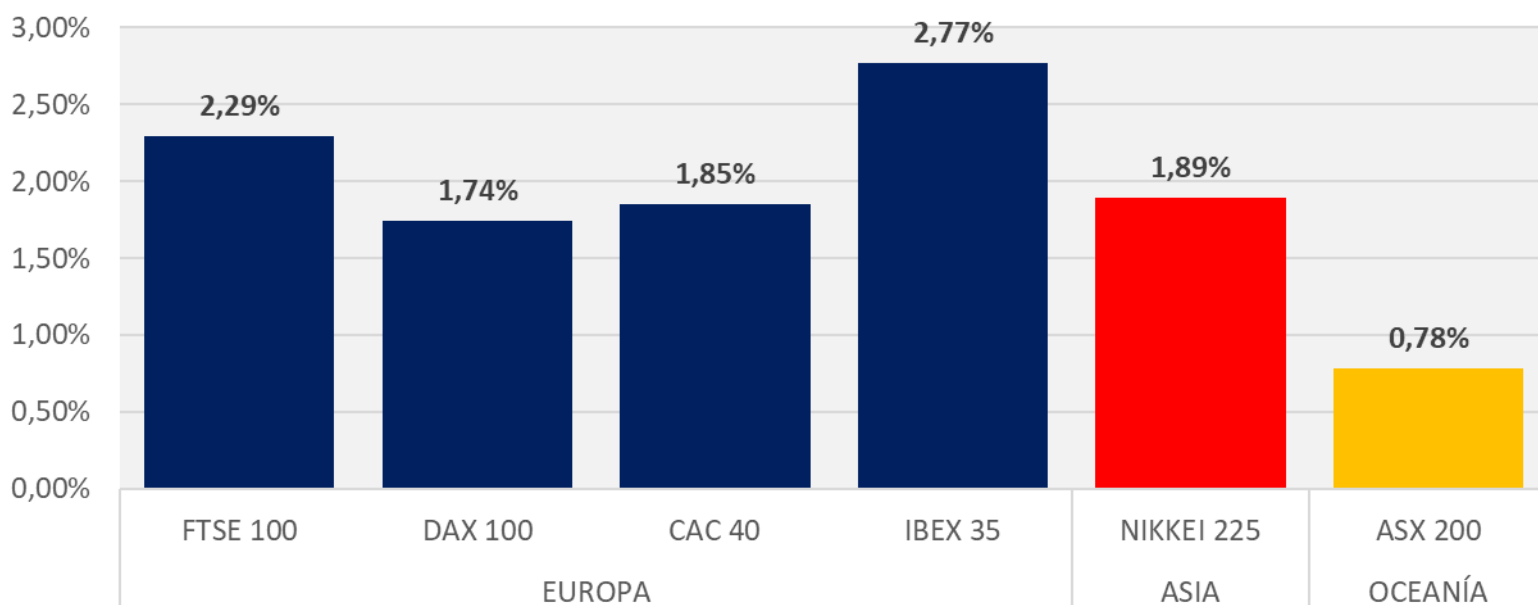
Fuente: ICB  
Argentina en base a  
Yahoo Finance.



El resto de las plazas se acoplaron a la semana de Estados Unidos y registraron fuertes subas.

### VARIACIÓN DE LOS ÍNDICES EN LAS PRINCIPALES PLAZAS DE RESTO DEL MUNDO

En % de variación semanal



Fuente: ICB Argentina en base a Yahoo Finance.



## EL TABLERO SEMANAL

PANEL FOREX				PANEL INDEXS			
	Últ. Precio	Variación Semanal	Variación YTD		Últ. Precio	Variación Semanal	Variación YTD
DOLLAR INDEX	90,22	-1,16%	0,31%	SPX 500	4.233	1,23%	12,69%
EURUSD	1,22	1,21%	-1,09%	DJIA	34.778	2,67%	13,63%
USDJPY	108,61	-0,65%	5,32%	NASDAQ 100	13.752	-1,51%	6,70%
GBPUSD	1,40	1,40%	2,74%	VIX	16,80	-9,73%	-26,15%
AUDUSD	0,78	1,76%	2,05%	FTSE 100	7.130	2,29%	10,36%
				DAX 100	15.400	1,74%	12,25%
				CAC 40	6.386	1,85%	15,03%
				IBEX 35	9.059	2,77%	12,21%
				NIKKEI 225	29.358	1,89%	6,97%
				ASX 200	7.081	0,78%	7,49%

PANEL CRIPTOS			
	Últ. Precio	Variación Semanal	Variación YTD
BTCUSD	57.919,81	1,86%	99,71%
ETHUSD	3.522,69	27,18%	377,46%

PANEL COMMODITIES				PANEL ARGY			
	Últ. Precio	Variación Semanal	Variación YTD		Últ. Precio	Variación Semanal	Variación YTD
PETRÓLEO	64,84	2,11%	33,64%	DÓLAR OFICIAL (MAYORISTA)	93,85	0,31%	11,53%
ORO	1.833,20	3,70%	-3,16%	DÓLAR CCL	158,00	1,52%	12,65%
PLATA	27,56	6,29%	4,66%	BRECHA	68%	2,00	1,68
SOJA	1.589,75	3,52%	20,87%	MERVAL en ARS	51.393	4,62%	0,33%
AZÚCAR	17,47	2,40%	12,78%	MERVAL en USD CCL (ggal)	325	3,35%	-8,64%
CAFÉ	153,35	8,37%	19,57%	RIESGO PAÍS	1.587	2,52%	15,67%
				Tasa PF BNA	37	0,00	0,00



## LO DESTACADO DEL CALENDARIO DE LA SEMANA QUE VIENE

### LUNES

Hora Argentina	País	Indicador
22:30	China	Dato de IPC (abril)

### MARTES

Hora Argentina	País	Indicador
11:30	Gran Bretaña	Discurso de Bailey (BoE)

### MIÉRCOLES

Hora Argentina	País	Indicador
09:15	Gran Bretaña	Dato preliminar de PBI (Q1)
03:00	Alemania	Dato de IPC (abril)
06:00	Gran Bretaña	Discurso de Bailey (BoE)
09:30	Estados Unidos	Dato de IPC (abril)

### JUEVES

Hora Argentina	País	Indicador
12:00	Canadá	Discurso de Macklem (BoC)
13:00	Gran Bretaña	Discurso de Bailey (BoE)

### VIERNES

Hora Argentina	País	Indicador
09:30	Estados Unidos	Ventas minoristas (abril)
11:00	Estados Unidos	Sentimiento de consumidor de Michigan (mayo, preliminar)